

- 등록방법 : 온라인 등록
- 등록자 : <http://total.koreanpc.kr>

통합정보센터 등록신청 생활체육 설명서



최종수정일 : 2017.03.23
버전 : 1.0

이용안내

등록신청

원격제어

매뉴얼

본인인증

통합정보센터

- 생활체육 클럽을 생성할 수 있습니다.
- 클럽을 선택하여 동호인으로 등록할 수 있습니다.

- 클럽을 선택하여 클럽 지도자로 등록할 수 있습니다.
- 교실을 검색하여 교실에 참여 신청을 할 수 있습니다.



클럽생성/가입신청



교실참가신청



동호인 중 일반 생활동호인 등록

◦ 서버점검 일정 안내

- 내용 : 예정되어있는 점검 일정이 없습니다.

◦ 2018년 등록 일정 안내

- 2018년도 등록일정은 종목, 시도별/트 개별 진행되오니 궁금한 사항은 해당 단체로 문의하시기 바랍니다.

개인정보처리방침

등록신청 매뉴얼

경기단체 연락처

< 목 차 >

1. 본인인증 (p2~p5)
2. 본인이력 찾기 (p6~p11)
3. 동호인 등록신청 (p12~p16)
4. 클럽등록/가입신청 (p17~p21)
5. 교실참가신청 (p22~p24)
6. 신청현황조회 (p25~p26)

1. 본인인증

1.1 휴대폰 인증

1.2 아이핀 인증

1.2.1 아이핀 발급안내





1.1.휴대폰 인증

NICE ID

안심본인인증

내·외국인 인증실패안내

휴대폰 인증
이용하고 계신 이동통신사를 선택해 주십시오.

SKT KT LGU+ 알뜰폰

이용약관 | 개인정보취급방침 | VeriSign 128-bit SSL 암호화 적용 NICE평가정보

- 휴대폰 인증

- ✓ 본인명의로 가입된 휴대폰으로 본인인증을 하는 방법
- ✓ 타인의 휴대폰으로는 인증이 불가하므로 반드시 본인 명의로 가입된 휴대폰을 이용해서 인증이 가능하다.
- ✓ 본인명의 핸드폰이 없는 경우, 아이핀을 통해 인증해야 한다.
(아이핀 발급방법은 5페이지 참조)

1.2.아이핀 인증

인터넷주민번호대체수단
아이핀

나이스아이핀
NICE평가정보

메인 화면

아이핀 ID

비밀번호

문자입력

확인

신규발급 ID/비밀번호찾기 아이핀관리 MyPIN 관리

타 웹사이트와 동일한 ID, 비밀번호를 사용하면 도용위험이 있으니
비밀번호 변경을 권장 합니다.

변경방법 아이핀관리 > 사용자정보수정 > 비밀번호변경

이용약관 | 개인정보취급방침 | 홈페이지 | 고객센터 | 달기

- 아이핀 인증

- ✓ 본인명의로 가입된 아이핀 계정으로 본인인증을 하는 방법
- ✓ 본인명의 휴대폰이 없을 경우 아이핀을 이용하여 본인인증이 가능하다.
(아이핀 발급방법은 5페이지 참조)

1.2.아이핀 인증

1.2.1 아이핀 발급안내

- 발급 방법 : 신원 확인 후 발급(온라인 혹은 주민센터 방문)
- 신원확인 방법
 - ✓ 일반/미성년자(주민등록증 미소지자)의 경우
 1. 공인인증서
 2. 본인 및 세대원의 주민등록증 발급일자(공공아이핀센터 홈페이지)
 3. 대면확인(신분증 지참 후 발급기관 방문 > 보통 읍/면/동 주민센터 방문)
 - ✓ 만 14세미만 미성년자의 경우
 1. 법정대리인의 공인인증서(공공아이핀센터 홈페이지)
 2. 등본에 기재된 세대원의 주민등록증 발급일자(공공아이핀센터 홈페이지)
 3. 대면확인(법정대리인이 신분증 지참 후 읍/면/동 주민센터 방문)
- 발급처
 - ✓ 공공아이핀센터(02-818-3050, <http://www.gpin.go.kr>) / 주민센터
 - ✓ 서울신용평가정보(1577-1006, <http://sci.co.kr>)
 - ✓ 나이스평가정보(1600-1522, <http://www.niceinfo.co.kr>)
 - ✓ 코리아크레딧뷰로(02-708-1000, <http://www.koreacb.com>)
- 주의사항
 - ✓ 일반 성인은 4개 기관에서 발급이 가능하지만, 미성년자 및 외국인은 공공아이핀센터/ 주민센터에서만 발급이 가능

2. 본인이력찾기

2.1 본인이력찾기 안내

2.2 등록 상세정보 조회

2.2.1 본인확인(등록된 이메일로 인증)

2.2.2 경기단체 확인요청

2.2.3 '확인중' 이 있을 경우

2.본인이력 찾기

본인이력찾기 안내

2016년 부터는 본인인증(아이핀 인증, 본인명의 휴대폰인증)을 통해서 온라인 등록신청방식으로 운영됨에 따라 과거에 등록된 이력을 조회하여 그 정보를 기반으로 등록신청을 하셔야 합니다.

이를 위해서 이름, 생년월일, 성별이 일치하는 자료가 아래에 표시되며 그 중에서 본인의 정보가 맞는 항목을 선택하여 등록된 이메일이나 핸드폰번호로 인증번호를 전송하여 확인하는 방식으로 과거 이력을 찾을 수 있습니다.

만약 과거에 등록된 이력이 있는데 본인이력을 찾지 않고 신규로 등록신청을 할 경우 과거에 대회에 참가한 경기실적이나 과거 이력이 연계되지 않아 불이익이 발생할 수 있으니 반드시 본인의 이력을 찾으시기 바랍니다.

과거에 등록된 핸드폰이나 이메일을 현재 사용할 수 없는 경우에는 "경기단체 확인요청"을 클릭하여 경기단체에 본인 확인 요청을 하십시오.
요청이 승인되면 자동으로 과거에 등록된 이력이 연계됩니다.

신상정보 등록이력 (이름/생년월일/성별이 일치하는 신상정보)

개인번호	이름(한글)	생년월일(성별)	휴대폰번호	이메일	주소	선택
201702000133	이경진	860912(남자)		3	서울특별시 송파구 올림픽로	확인
201702000082	이경진	860912(남자)	01055	33	서울특별시 송파구 올림픽로	확인중
201702000071	이경진	860912(남자)	3	3	서울특별시 송파구 올림픽로	확인

- 본인이력찾기는 **과거에 등록된 이력을 찾는 과정**이다.
- 과거에 등록된 이력을 찾지 않고 선수등록신청을 진행하면 과거 경기실적, 선수등록이력 정보가 연계되지 않으므로 반드시 본인이력을 찾아야 한다.
- 사용자의 **이름, 생년월일, 성별**이 일치하는 자료가 **신상정보 등록이력** 화면에 나타난다. 본인의 정보가 맞을 경우, 제일 우측의 **확인**을 클릭하여 진행한다.

- ✓ **확인** : 과거에 등록된 본인이력을 찾지 않은 초기 상태.
- ✓ **확인중** : 중앙경기단체 (예 : 대한장애인OO연맹/협회) 에서 본인이력확인요청을 승인하지 않은 상태. (11페이지 참조)
- ✓ **등록됨** : 과거에 등록된 이력을 찾은 상태. (11페이지 참조)
- ✓ **승인완료** : 과거에 등록된 이력을 찾은 상태.
- ✓ **승인거부** : 과거에 등록된 이력 찾기 요청을 중앙경기단체에서 거부한 상태

2.2 등록 상세정보 조회

등록 상세정보 조회

×

- 아래에 표시된 정보가 본인의 정보인지 모두 확인하십니까?
- 본인의 정보가 아닌 타인의 정보를 선택하셨을 경우 본인 인증이 되지 않을 수 있습니다.
- 아래의 정보가 본인의 정보가 맞을 경우 “확인” 버튼을 클릭해서 본인인증을 진행하십시오
- 만약 이메일이 입력되지 않았거나 현재 사용할 수 없는 경우에는 “경기단체 확인요청”버튼을 클릭하세요.

이름(한글)

| 이경진

생년월일/성별

| 860912 (남자)

핸드폰

|

이메일

| 3

주소

| 서울특별시 송파구 올림픽로

본인의 정보가 맞습니다

경기단체 확인요청

다시선택

- 신상정보 등록이력 화면의 **확인**을 클릭하면 위와 같은 화면을 조회할 수 있다.
- 이름, 생년월일, 핸드폰, 이메일, 주소를 확인 후, 과거에 등록된 본인의 정보가 맞다면 “**본인의 정보가 맞습니다**” 버튼을 클릭한다. (9페이지 참조)
- 본인의 정보는 맞지만, 이메일 정보가 변경되었거나 오타가 있으면 “**경기단체확인요청**” 버튼을 클릭한다. (10페이지 참조)
- 본인의 정보가 아니라면 “**다시선택**” 버튼을 클릭하여 신상정보 등록이력 화면으로 이동한다.

2.2 등록 상세정보 조회

2.2.1 본인확인 (등록된 이메일로 인증)

본인확인

- 과거에 등록한 이메일로 본인 확인을 진행하세요.
- 인증번호발송 버튼을 클릭하면 화면에 표시된 이메일로 인증번호가 발송됩니다.
- 인증번호 이메일을 수신하지 못했을 경우 스팸 메일함을 확인해 주시기 바랍니다.
- 만약 인증번호발송 버튼을 여러번 클릭했다면 제일 마지막에 도착한 메일에 표시된 인증번호를 입력해야 합니다.
- 만약 이메일이 현재 사용할 수 없는 경우에는 "돌아가기" 버튼을 클릭하시고 "경기단체 확인요청"버튼을 클릭하여 진행하세요.

예전에 등록한 이메일로 인증 (등록된 이메일은 수정할 수 없음)

이메일 주소

3

인증번호 발송

돌아가기

- “본인의 정보가 맞습니다” 버튼을 클릭하면 위와 같은 화면을 조회할 수 있다.
- “인증번호 발송” 을 클릭하면 해당 이메일로 인증번호가 발송된다. 발송된 인증번호를 입력하고 “인증번호 확인” 버튼을 클릭하면 과거에 등록된 본인이력을 찾을 수 있다.
- 인증번호가 포함된 이메일이 수신되지 않을 경우, 스팸메일함을 확인한다.
이메일 주소에 오타가 있을 경우에도 발송되지 않으므로, 이전 화면의 “경기단체 확인 요청” 버튼을 클릭하여 진행해야 한다. (10페이지 참조)

2.2 등록 상세정보 조회

2.2.2 경기단체 확인요청

경기단체 확인요청

- 예전에 선수나 지도자로 등록 시 이메일이 입력되지 않은 경우 경기단체에 이력 확인 요청을 할 수 있습니다.
- 아래의 빈칸에 정보를 입력 후 “경기단체에 본인확인 요청” 버튼을 클릭하세요

● 등록정보

이름(한글) | 이

생년월일/성별 | 86 남자

핸드폰 |

이메일 | 3

주소 | 서울특별시 송파구 올림픽로

● 본인확인 정보(확인요청을 위해 아래의 항목을 정확하게 입력하세요)

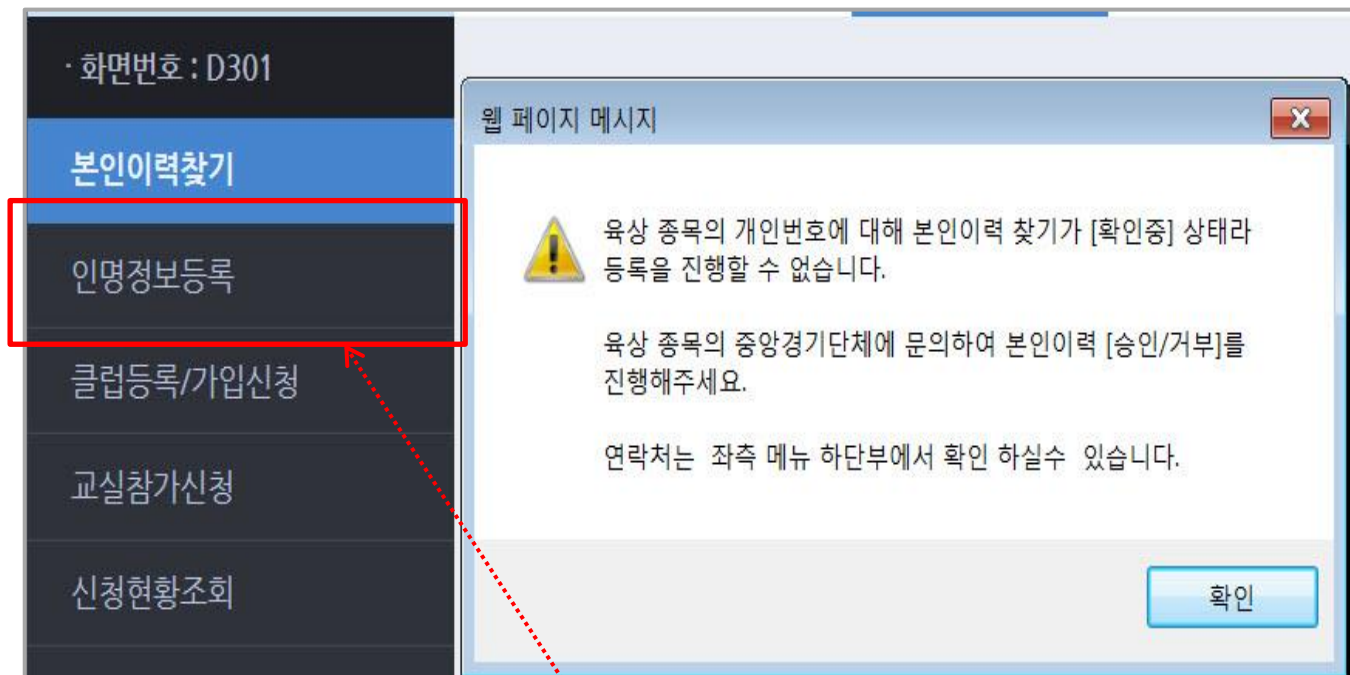
이름(한문)		※ 선수/지도자 등록 시 작성한 이름(한문)을 입력하세요.
이름(영문)		※ 선수/지도자 등록 시 작성한 이름(영문)을 입력하세요.
연락가능핸드폰		※ 경기단체에서 연락할 수 있는 핸드폰번호를 입력하세요.
연락가능이메일		※ 경기단체에서 연락할 수 있는 이메일주소를 입력하세요.

경기단체에 본인확인 요청 돌아가기

- “경기단체 확인요청” 버튼을 클릭하면 위와 같은 화면을 조회할 수 있다.
- 상단의 등록정보가 본인인 것을 확인한 후, 신청자의 한문명, 영문명, 연락처, 이메일을 기입 후 “경기단체에 본인확인 요청” 버튼을 클릭한다.

2.2 등록 상세정보 조회

2.2.3 '확인중'이 있을 경우



- **신상정보 등록이력** 화면에 **확인중**이 하나 이상 있을 경우 클럽동호인 / 클럽지도자로 등록신청을 할 수 없다.
- **확인중**이 하나 이상 있을 경우, 좌측의 인명정보등록 메뉴를 클릭하면 위의 화면과 같은 웹 페이지 메시지를 확인할 수 있다.
- 웹 페이지 메시지를 확인 후, 중앙경기단체 (예 : 대한장애인OO연맹/협회)로 연락하여 “경기단체 본인이력확인요청을 신청했다” 고 직접 전화 한다.
- 등록됨은 **과거에 등록되었던 선수이력을 찾았다**는 뜻이다. 그러므로 좌측의 인명정보등록 및 클럽등록/가입신청을 진행하여 올해 클럽 또는 교실에 등록 신청을 진행해야 한다.

3. 동호인 등록신청

3.1 약관동의

3.2 신청서 작성

3.3 첨부파일 용량 줄이기

3.1.약관동의

약관동의

🏠 > 등록신청 > 약관동의

개인정보 수집 및 이용

개인정보 제3자 제공 및 활용에 대한 약관 내용 표시

↑

↓

☒ 개인정보 수집 및 이용에 동의합니다.(동의필수)

개인정보 제3자 제공 및 활용

민감정보 수집 및 이용에 대한 약관 내용 표시

↑

↓

☒ 개인정보 제3자 제공 및 활용에 동의합니다.(동의필수)

민감정보 수집 및 이용 동의

민감정보 수집 및 이용에 대한 약관 내용 표시

↑

↓

☒ 민감정보 수집 및 이용에 동의합니다.(동의필수)

확인


취소

- 회원가입에 필요한 약관을 읽고 동의에 체크 후 확인을 클릭한다.
- 수집 및 이용에 동의를 하지 않으면 등록을 할 수 없다.

3.2.신청서작성

동호인 등록신청

등록신청 > 동호인등록신청 > 신청서작성



사진이 없습니다.
jpg, gif파일을 등록해 주세요

사진등록

사진의 크기는 300KB 이하만 업로드 가능합니다

개인번호 2016

이름(한글) 심 생년월일/성별 19 / 남자

거주지 주소(*)

서울특별시

이메일(*) @gmail.com ☐수신 ☒거부

핸드폰 010 - - ☐수신 ☒거부

연락처 선택 - -

장애유형(*) 단수(시각장애)

장애급수 1급

클럽등록/가입신청 교실참가신청 **저장** 취소

Velodrome, Olympic-Ro 424, Songpa-Gu, Seoul Korea(05540) Copyright ©2016 KPC, ALL RIGHT RESERVED

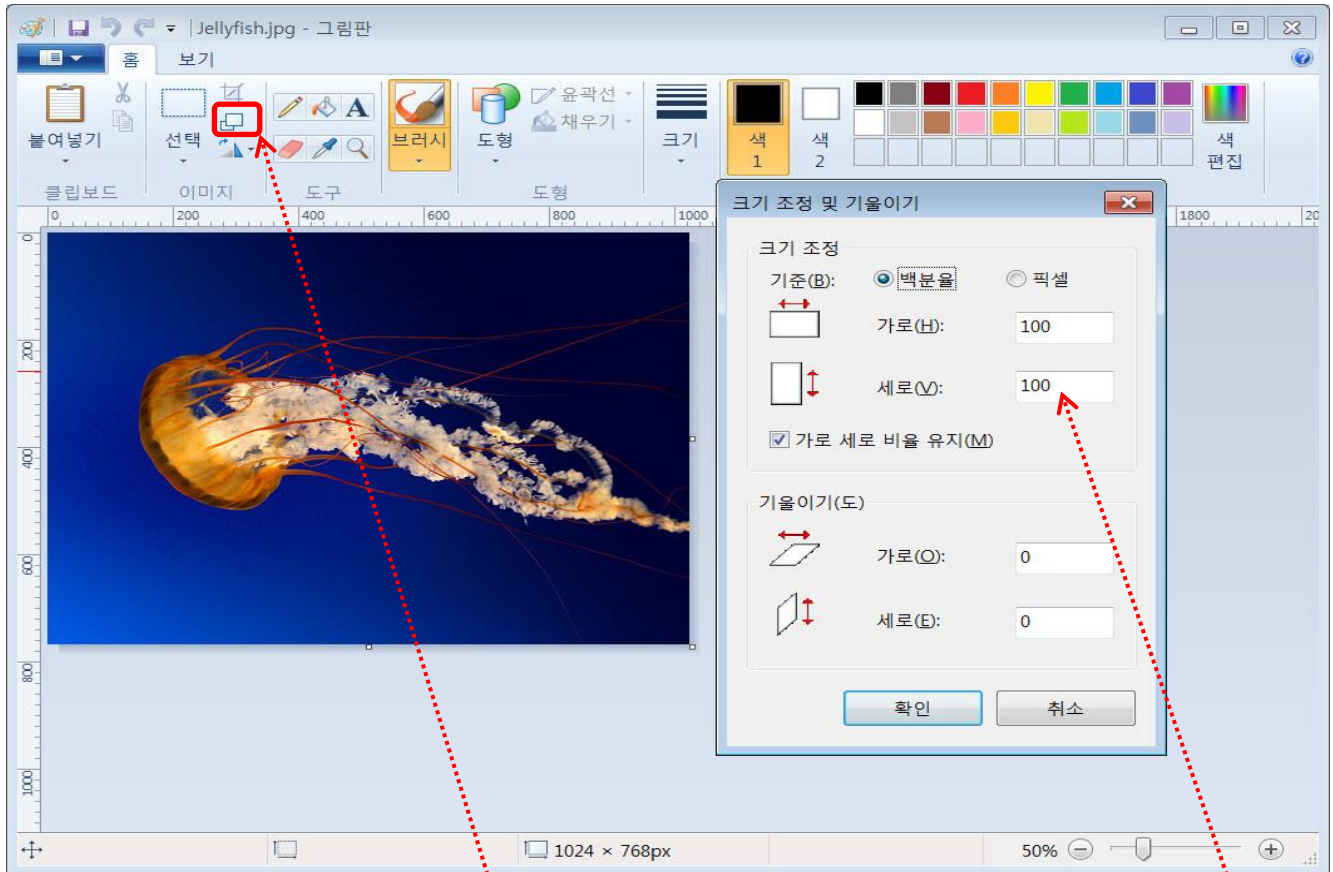
- 본인 인증을 하면, 신용평가기관에서 수신한 **이름, 생년월일, 성별**이 자동으로 표시된다.
- 주소는 **돋보기**를 클릭하여 현 거주지 주소를 검색하여 입력한다. (개편된 5자리 우편번호 체계를 기반으로 적용됨)
- 이메일은 필수 입력사항으로 연락이 가능한 이메일 주소를 입력한다.
- 첨부파일은 **300KB**이하만 첨부할 수 있다. 용량을 줄이는 방법은 15-16페이지 참조
- 정보를 모두 입력하고 **“저장”** 버튼을 클릭하여 인명정보를 등록한다.

3.3 첨부파일 용량 줄이기 (1)



- 탐색기에서 사진 파일을 마우스로 클릭하면 아래와 같이 크기(용량)을 확인할 수 있다.
또는 **마우스 우클릭 > 속성**을 보면 크기(용량)을 확인할 수 있다.
- 용량이 **300KB보다 클 경우** 사진파일을 첨부할 수 없다.
- 사진 파일의 용량을 줄이는 방법 중 한가지는 **그림판**을 사용하는 것이다.
 1. 윈도우 키 + R을 누른다.
 2. **mspaint**를 입력하고 확인을 클릭하면 그림판이 열린다.
또는 윈도우 키를 눌러 **모든프로그램 > 보조프로그램 > 그림판**을 실행한다.
 3. 그림판에 사진을 불러온다.

3.3 첨부파일 용량 줄이기 (2)



4. 사진을 불러온 후 **크기조정** 버튼을 클릭하거나 **Ctrl + W** 키를 눌러 “**크기 조정 및 기울이기 창**”을 띄운다.
5. 기준(B) 백분율에 가로세로의 숫자를 30~70 으로 바꾼 후 확인을 클릭한다.
6. 원본 파일을 보존하기 위해 “**다른 이름으로 저장**” 한 후 용량을 다시 확인한다.
7. 크기(용량)이 300KB이하가 될 때까지 위 과정을 반복하고 저장한다.
8. 크기(용량)이 충분히 작아지면 첨부한다.

4. 클럽등록/가입신청

4.1 클럽검색

4.2 클럽등록신청 (클럽생성)

4.3 클럽가입신청

4.1.클럽검색

○ 등록클럽조회 🏠 > 등록신청 > 클럽등록신청

종목

장애유형

등록년도

시도

시군구

클럽명

☐ 소속클럽이 없습니다. (대회에 참가하는 동호인이 소속클럽이 없을 경우 대회에 참가하려는 종목과 시도를 선택 후 체크하시고 조회를 클릭하세요.) 조회

클럽 목록(검색된 클럽수 : 4)

번호	지역	클럽명	활동시간	종목	기타종목	장애유형	승인일
1	서울 중구	농구테스트	매주월	농구		청각장애	20170316
2	경기	농구 개인(클럽없음)		농구			
3	서울	농구 개인(클럽없음)		농구			
4	시도없음	농구 개인(클럽없음)		농구			

1

클럽생성

- 전년도에 클럽을 등록했더라도, **클럽대표자**가 매년 클럽을 생성해야 한다. (17페이지 참조)
- 생성된 클럽은 시도체육회의 승인을 거쳐야 조회된다.
- 종목, 시도, 클럽명을 입력하고 “**조회**” 버튼을 클릭하면 클럽을 찾기 쉽다.
- “**클럽명**” 을 클릭하면 선택한 클럽에 등록신청을 할 수 있다. (18페이지 참조)
- 클럽에 소속되어 있지 않은 동호인일 경우, 종목, 시도를 선택하고 “**소속클럽이 없습니다.**” 를 체크 후 등록신청을 진행한다.

4.2.클럽등록신청 (클럽생성)

o 클럽 등록신청 🏠 > 등록신청 > 클럽 등록신청 > 신청서작성

종목(*)	골프		
클럽명(*)	골프클럽		
클럽구분(*)	일반클럽부	클럽구분상세	선택
장애유형(*)	단수(시각장애)		
소속시도(*)	서울	시군구(*)	종로구
클럽전화번호(*)	서울(02)	- 404	- 4934
전화번호구분(*)	클럽 사무실 전화번호		
클럽팩스번호	선택	-	
팩스번호구분	선택		
클럽홈페이지	http://		
클럽생성일		예) 20160413 (년(4자리)월(2자리)일(2자리)로 입력)	
클럽활동시간(*)	매주 토 오후 1시	예) 매주 월,수 오후 4시	
클럽주소(*)	02130	<div>서울특별시 종로구 봉우재로 54</div> <div>(면목동) 102호</div>	
클럽소개			
클럽대표자	심 (클럽대표자는 현재 접속된 사용자로 자동으로 설정됩니다.)		
대표자이메일	.@gmail.com		
대표자핸드폰	010-		

클럽등록신청
취소

- 클럽대표자는 현재 접속한 사용자로 자동 설정된다.
- 클럽 구분이 일반클럽부가 아닐 경우 (학생클럽부 또는 어울림클럽), 클럽구분상세정보를 선택한다.

4.3.클럽가입신청 (2)

스포츠등급 입력 및 증빙자료 첨부
✕

● 스포츠등급 (대회에 참가하는 동호인일 경우에만 선택해주세요.)

스포츠등급

= 선택 =

▼

스포츠등급2(수영)

= 선택 =

▼

스포츠등급3(수영)

= 선택 =

▼

스포츠등급첨부

스포츠등급 자료 사본을 첨부하세요 🔍

기타증빙첨부1

기타증빙자료1 사본을 첨부하세요 🔍

기타증빙첨부2

기타증빙자료2 사본을 첨부하세요 🔍

증명자료 사본은 300KB 이하의 사진만 업로드 가능합니다.

확인

- “클럽선수등록” 버튼을 클릭하면 위와 같은 창이 나타난다.
- 대회에 참가하는 동호인일 경우 스포츠등급을 선택하고, 스포츠등급파일이 있으면 첨부한다.
- 스포츠등급을 모를 경우, 시도경기단체 혹은 대한장애인 OO연맹/협회로 문의하고 없으면 등록하지 않는다.
- 첨부파일은 **300KB이하**만 첨부할 수 있다. 용량을 줄이는 방법은 15-16페이지 참조
- 신청한 정보는 **신청현황조회** 메뉴에서 확인할 수 있다. (26페이지 참조)

5. 교실참가신청

5.교실참가신청

○ 교실 참가신청

[홈](#) > [등록신청](#) > [교실 참가신청](#) > [교실정보조회](#)

년도
 시도
 장애유형

종목
 시군구
 교실이름

조회

교실목록

번호	교실명	시도/시군구	신청기간	활동기간	모집인원	활동일시
1	2016 아이스하키 교실	서울/용산구	20160620 ~ 20160720	20160801 ~ 20161031	15명	화.수 14:00~16:00
2	2016 하반기 골볼 체육교실	서울/중구	20160501 ~ 20160531	20160701 ~ 20161031	10명	월. 수 오후4시

1

Velodrome, Olympic-Ro 424, Songpa-Gu, Seoul Korea(05540) Copyright ©2016 KPC, ALL RIGHT RESERVED

- 교실은 각 시도체육회에서 생성한다.
- 종목, 시도, 교실이름을 입력하고 “조회” 버튼을 클릭하면 교실을 찾기 쉽다.
- “교실명”을 클릭하면 선택한 교실에 등록신청을 할 수 있다. (24페이지 참조)

6. 신청현황조회

6.신청현황조회

신청현황조회

> 등록신청 > 신청현황조회

년도

2016

종목

== 전체 ==

조회

클럽 등록 신청 내역

등록년도	클럽명	시도	종목	승인여부	
2016	빌리어드	서울/동대문구	당구	승인완료	<div>수정</div> <div>신청취소</div>

클럽회원 신청 내역

등록년도	클럽명	시도	종목	구분	승인여부	
2016	검도클럽	서울/송파구	검도	지도자	시도경기단체 승인대기	<div>신청취소</div>
2016	검도클럽	서울/송파구	검도	선수	시도경기단체 승인대기	<div>신청취소</div>

교실 신청 내역

년도	교실명	시도/시군구	신청기간	활동기간	모집인원	선정여부	
2016	2016 아이스하키 교실	서울/용산구	20160620 ~ 20160720	20160801 ~ 20161031	15명	미선정	<div>신청취소</div>

* 승인이 완료된 항목은 신청을 삭제할 수 없으며, 수정 시 신상정보 및 추가 입력사항만 수정이 가능합니다.

클럽등록/가입신청

교실참가신청

Velodrome, Olympic-Ro 424, Songpa-Gu, Seoul Korea(05540) Copyright ©2016 KPC, ALL RIGHT RESERVED

- 생활체육에 신청한 정보를 조회 / 수정 / 삭제할 수 있다.
- 클럽회원은 “시도경기단체 승인대기” 일 때만 신청을 취소할 수 있다.
- 교실회원은 “시도체육회 승인대기” 일 때만 신청을 취소할 수 있다.
- 삭제가 안될 경우, 시도경기단체 / 시도체육회 / 중앙경기단체로 연락 후 승인초기화를 요청한다.