

# **참가신청 사용자매뉴얼**

제12회 전국장애학생체육대회



## 참가신청 사용자메뉴얼

제 12 회 전국장애학생체육대회

## 목 차

1. 문서 개요.....	3
2. 참가등록신청 절차.....	3
2.1. 로그인.....	3
2.2. 참가신청 (선수등록 시스템에 기등록된 참가자의 경우).....	4
2.3. 참가신청 (신규등록 참가자의 경우 - 선수외 등록).....	10
2.4. 참가완료명단.....	17
2.4.1. 참가완료명단 조회.....	17
2.4.2. 참가완료 상세조회.....	19



## 참가신청 사용자메뉴얼

제 12 회 전국장애학생체육대회

### 1. 문서 개요

본 문서는 제12회 전국장애학생체육대회의 참가등록 신청을 위해 사용자가 보다 효과적으로 시스템을 활용하여 참가자 등록을 수행할 수 있도록 지원하기 위한 매뉴얼 문서입니다

### 2. 참가등록신청 절차

#### 2.1. 로그인

➤ 다음의 url로 접속한다.

- url : <http://grs.koreanpc.kr/>
- 부여받은 사용자 ID 와 암호를 입력하고 로그인 버튼을 클릭한다..



## 참가신청 사용자메뉴얼

제 12 회 전국장애학생체육대회

### 2.2. 참가신청 (선수등록 시스템에 기등록된 참가자의 경우)

다음의 절차를 참고하여 참신청을 바랍니다.

메뉴 경로	참가신청관리 > 참가신청
-------	---------------

#### Step 1. 종목 선택

참가신청

\* 시도 : 01 서울

골볼 (6)	농구 (0)	배구 (0)	배드민턴 (0)
보치아 (0)	볼링 (0)	수영 (0)	역도 (0)
육상트랙 (0)	육상필드 (0)	조정 (0)	축구 (0)
탁구 (0)	e스포츠 (0)	플로어볼 (0)	디스크골프 (0)
선수외 등록 (0)			

본 화면에서는 등록 또는 조회하고자 하는 종목을 선택하는 화면입니다.

로그인한 사용자의 소속 시도정보가 자동으로 셋팅되며 해당 시도의 정보만 조회됩니다.

(본 문서에서는 서울을 예시로 설명함)

픽토그램을 보고 종목을 선택합니다.

- 픽토그램 하단에 숫자는 등록된 참가자의 수를 의미합니다.





## 참가신청 사용자메뉴얼

제 12 회 전국장애학생체육대회

항목	설명
성명	참가자 성명
생년월일	참가자 생년월일 (YYYYMMDD)
성별	참가자 성별
시도	참가자 시도
의무등급	참가자 의무등급
참가이벤트수	참가하는 이벤트(세부종목) 수
완료구분	<p>참가신청, 신청완료로 구분</p> <p>* 참가신청 클릭하여 참가자 상세정보 조회화면으로 이동</p> <p>* 신청완료는 클릭되지 않으며 완료된 정보는 참가완료명단에서 조회, 수정 가능함.</p>



## 참가신청 사용자메뉴얼

제 12 회 전국장애학생체육대회

### Step 3. 참가신청

종목선택 > 보치아 선택 > 참가선수 조회 >

조회목록에서 참가신청 할 참가자 선택 (ex. 김선수 데이터 선택)

조회목록에서 완료구분의 참가신청 항목을 클릭하여 참가자의 상세정보 화면으로 이동한다.  
선수등록시스템에 등록되어있는 참가자 정보가 조회된다.

데이터 확인 후 참가할 세부종목을 선택한 뒤 **[참가신청]**버튼을 클릭하여 참가신청을 완료한다.

### 참가자 상세정보 조회 및 참가신청

참가신청 정보

취소/목록

참가신청

등록번호	000000000001		
성명	김선수		
생년월일	1998-03-01		
성별	남자		
등록구분	선수		
연락처	02-111-2345	핸드폰	010-000-0000
시도	서울	소속	
종별	<input type="radio"/> 초등학교 <input type="radio"/> 중학교 <input type="radio"/> 고등학교		
우편번호	111-111		
주소	서울 종로구		
월제어	<input type="radio"/> 사용 <input type="radio"/> 미사용		
재학증명서	<input type="text"/> <div>찾아보기...</div> <div>png, jpg, jpeg 파일만 등록 가능</div>		
참가종목	보치아		
장애분류	뇌성마비		
의무등급	BC3		

▼ 선수상세정보

세부종목

☐ 혼성 개인전 BC3(초)
☐ 혼성 2인조(페어) BC3(초)
☐ 혼성 개인전 BC3(중/고)
☐ 혼성 2인조(페어) BC3(중/고)

- 선수등록시스템에 기본적인 정보가 입력되어 있는 않아 참가신청 불가 시 선수등록시스템에 정보 입력 후 재시도
- 종별(초등학교, 중학교, 고등학교)에서 선택한 것과 같은 종별의 세부종목을 선택하여야 함.

**[취소/목록]** 버튼 : Step2 의 참가선수조회화면으로 이동한다

**[참가신청]** 버튼 : 해당 참가자의 참가신청을 한다.



## 참가신청 사용자메뉴얼

제 12 회 전국장애학생체육대회

### Step 4. 팀구성

#### 1) 종목선택 > 종목선택 (ex. 보치아) 선택 > [팀구성]버튼 클릭

세부종목 중 더블전(2인경기), 팀전(한시도에서 여러팀 출전이 가능한 단체전) 경기의 경우 반드시 필요하다.

[팀구성] 버튼을 클릭하면 아래의 화면으로 이동한다.

팀관리

취소/목록

팀정보 상세

종목

보치아

시도

01

서울

경기세부종목

선택

팀구성원

저장

<input type="checkbox"/>	등록번호	성명	의무등급	시도	성별
--------------------------	------	----	------	----	----

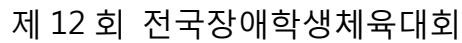
팀리스트

삭제

<input type="checkbox"/>	팀명	참가이벤트	시도	등록번호	성명	의무등급	성별
--------------------------	----	-------	----	------	----	------	----

팀구성을 위한 절차는 아래와 같다.







## 참가신청 사용자메뉴얼

제 12 회 전국장애학생체육대회

### 2.3. 참가신청 (신규등록 참가자의 경우 - 선수외 등록)

다음의 절차를 참고하여 참가신청을 바랍니다.

메뉴 경로

참가신청관리 > 참가신청

#### Step 1. 종목 선택

참가신청

\* 시도 : 01 서울

골프 (6)	농구 (0)	배구 (0)	배드민턴 (0)
보치아 (0)	폴링 (0)	수영 (0)	역도 (0)
육상트랙 (0)	육상필드 (0)	조정 (0)	축구 (0)
탁구 (0)	e스포츠 (0)	플로어볼 (0)	디스크골프 (0)
선수외 등록 (0)			

본 화면에서는 등록 또는 조회하고자 하는 종목을 선택하는 화면입니다.

로그인한 사용자의 소속 시도정보가 자동으로 셋팅되며 해당 시도의 정보만 조회됩니다.

(본 문서에서는 서울을 예시로 설명함)

픽토그램을 보고 종목을 선택합니다.

- 픽토그램 하단에 숫자는 등록된 참가자의 수를 의미합니다.





## 참가신청 사용자메뉴얼

제 12 회 전국장애학생체육대회

항목	설명
등록구분	참가자 등록구분 (ex. 선수, 비장애인선수, 감독, 임원, 코치 등)
소속	참가자의 소속
완료구분	<p>참가신청, 신청완료로 구분</p> <p>* 참가신청 클릭하여 참가자 상세정보 조회화면으로 이동</p> <p>* 신청완료는 클릭되지 않으며 완료된 정보는 참가완료명단에서 조회, 수정 가능함.</p>



## 참가신청 사용자메뉴얼

### 제 12 회 전국장애학생체육대회


#### Step 3. 참가신청

종목선택 > 선수외 등록 선택 > 참가선수 조회 >

조회목록에서 참가신청 할 참가자 선택 (ex. 백임원 데이터 선택)

조회목록에서 완료구분의 참가신청 항목을 클릭하여 참가자의 상세정보 화면으로 이동한다.  
전대회 참가 데이터에 등록되어있는 참가자 정보가 조회된다.

데이터 확인 후 참가할 세부종목을 선택한 뒤 **[참가신청]**버튼을 클릭하여 참가신청을 완료한다.

참가신청 정보				취소/목록		참가신청	
등록번호	100000000001			 99px * 128px (3.5cm * 4.5cm) / png, jpg, jp eg 파일만 등록 가능			
성명	백임원						
주민등록번호 (외국인등록번호)	740101-1*****						
성별	남자						
등록구분	감독						
연락처		핸드폰	010-000-0000				
시도	서울	소속	서울				
우편번호	157-111	검색					
주소			서울 송파구				
월제어	<input type="radio"/> 사용 <input type="radio"/> 미사용						
참가종목	월제어철링						

- 전대회 데이터를 기준으로 조회되며 수정할 항목을 수정후 참가신청 버튼을 클릭하여 참가신청 함.

**[취소/목록]** 버튼 : Step2 의 참가선수조회화면으로 이동한다

**[참가신청]** 버튼 : 해당 참가자의 참가신청을 한다.



## 참가신청 사용자메뉴얼

제 12 회 전국장애학생체육대회

### Step 4. 신규등록

#### 1) 종목선택 > 종목선택 (ex. 선수외등록) 선택 > [신규등록]버튼 클릭

신규등록 시 이름, 생년월일, 성별로 기 등록된 사용자 데이터가 있는지 조회하고 기본정보를 셋팅하기 위해 아래의 창이 표시된다.

☞ 선수외 등록 참가신청

시도: 01 서울 참가신청구분: 전체

등록번호: 생년월일: 성명: 성별: ☒ 전체 ☐ 남자 ☐ 여자 ☐ 혼성

검색

신규등록

이름: 생년월일: (ex. 19970301 / YYYYMMDD) 성별: ☒ 남자 ☐ 여자

확인 닫기

전체(37)

no	등록번호	이름	성별	소속	등록구분	원료구분
37	100000000001					
36	100000000002					
35	100000000003					
34	100000000004					
33	100000000005	이단장	남자	서울	감독	참가신청
32	100000000006	김코치	남자	서울	감독	참가신청
31	100000000007	전임원	남자	서울	감독	참가신청
30	100000000008	김임원	남자	서울	감독	참가신청
29	100000000009	김보호자	남자	서울	감독	참가신청
28	100000000014	하임원	남자	서울	감독	참가신청

1 / 4

1 2 3 4

이름, 생년월일, 성별을 입력 후 확인버튼을 클릭하면 입력할 수 있는 화면이 호출된다.



## 참가신청 사용자메뉴얼

제 12 회 전국장애학생체육대회

### 1) 선수외 등록 화면

참가신청 정보

취소/목록

등록번호	2017Y0000003		
성명	김팀장		
생년월일	1970-01-01		
성별	남자		
등록구분	전제	<div>찾아보기...</div> <div>99px * 128px (3.5cm * 4.5cm) / png, jpg, jpeg 파일만 등록 가능</div>	
연락처		핸드폰	
시도	전제	소속	
우편번호		검색	
주소			
월제어	<input type="radio"/> 사용 <input type="radio"/> 미사용		
참가종목	전제		

각항목에 정보를 입력 후 **[참가신청]**버튼을 클릭하여 참가신청을 완료한다.

각 항목에 대한 설명은 아래와 같다.

항목	설명	필수구분
등록번호	등록번호 * 저장 후 자동으로 부여됨	N
성명	참가자 성명 * 신규입력 시 조회를 위해 입력한 성명으로 자동으로 표시됨	Y
생년월일	참가자 생년월일 (YYYY-MM-DD) * 신규입력 시 조회를 위해 입력한 생년월일이 자동으로 표시됨.	Y
성별	성별 * 신규입력 시 조회를 위해 입력한 성별이 자동으로 표시됨.	Y
등록구분	단장, 부단장, 총감독, 감독, 코치, 임원, 보호자, 기타	Y
연락처	참가자 연락처	N
핸드폰	참가자 핸드폰번호	N
Photo	사진파일 선택 * PNG/JPG/JPEG 확장자 파일만 가능	Y
시도	소속시도	Y
소속	참가자 소속	N
우편번호	거주지 우편번호	N

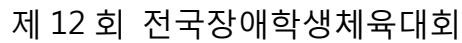


## 참가신청 사용자메뉴얼

제 12 회 전국장애학생체육대회

항목	설명	필수구분
주소	거주지 주소	N
휠체어사용유무	사용 / 미사용 선택	N
참가종목	참가자의 참가 종목	N







# 참가신청 사용자메뉴얼

제 12 회 전국장애학생체육대회



## 개인 참가신청서



등록구분	선수
성명	김선수
생년월일	1998-03-01
주민등록주소	서울 종로구
전화번호	02-111-2345
활체어사용	
시도	서울
장애유형	뇌성마비
참가종목	보치아
특이사항	
확인자	소속

제11회 전국장애학생체육대회 참가신청서를 제출합니다.  
2017년 3월 3일  
서울특별시 장애인체육회장 (인)  
대한장애인체육회장 귀하

인쇄

일반 옵션

프린터 선택

Send To OneNote 2013  
 SINDOH N402 PCL 6  
 Xerox ColorQube 8570DN

상태: 오프라인 ☐ 파일로 인쇄(F) 기본 설정(R)  
 위치: 프린터 찾기(D)...  
 설명:

페이지 범위  
☒ 모두(L)  
☐ 선택 영역(T) ☐ 현재 페이지(U)  
☐ 페이지 지정(G): 1  
 페이지 번호 또는 5-12와 같이 페이지 범위를 입력하십시오.

매수(C): 1  
☒ 한 부씩 인쇄(O)

인쇄(P) 취소 적용(A)




## 참가신청 사용자메뉴얼

### 제 12 회 전국장애학생체육대회

#### 2.4.2. 참가완료 상세조회

참가완료명단에서 선택한 참가자의 상세조회화면으로 해당화면에서 수정, 참가신청서 인쇄, 참가신청 취소를 할 수 있다.

완료정보		취소/목록		인쇄		저장		참가신청취소	
등록번호	0000000000001								
성명	김선수								
생년월일	1998-03-01								
성별	남자								
등록구분	선수								
연락처	02-111-2345			핸드폰	010-000-0000				
시도	서울			소속					
종별	<input checked="" type="radio"/> 초등학교 <input type="radio"/> 중학교 <input type="radio"/> 고등학교								
우편번호	111-111			검색					
주소	서울 종로구								
월제어	<input type="radio"/> 사용 <input type="radio"/> 미사용								
재학증명서	0000000000001.jpeg			삭제		찾아보기...		png, jpg, jpeg 파일만 등록 가능	
참가종목	보치아								
장애분류	뇌성마비								
의무등급	BC3								
<b>선수상세정보</b>									
세부종목	<input checked="" type="checkbox"/> 혼성 개인전 BC3(초) <input checked="" type="checkbox"/> 혼성 2인조(페어) BC3(초) <input type="checkbox"/> 혼성 개인전 BC3(중/고) <input type="checkbox"/> 혼성 2인조(페어) BC3(중/고)								

[취소/목록] 버튼 : 참가완료명단 목록화면으로 이동한다.

[저장] 버튼 : 참가신청이 완료된 참가자의 정보를 수정한다.

(참가신청데이터만 수정되며 선수등록시스템 정보는 수정안됨)

[인쇄] 버튼 : 참가신청서를 출력한다.

[참가신청취소] 버튼 : 대회참가신청을 취소한다.